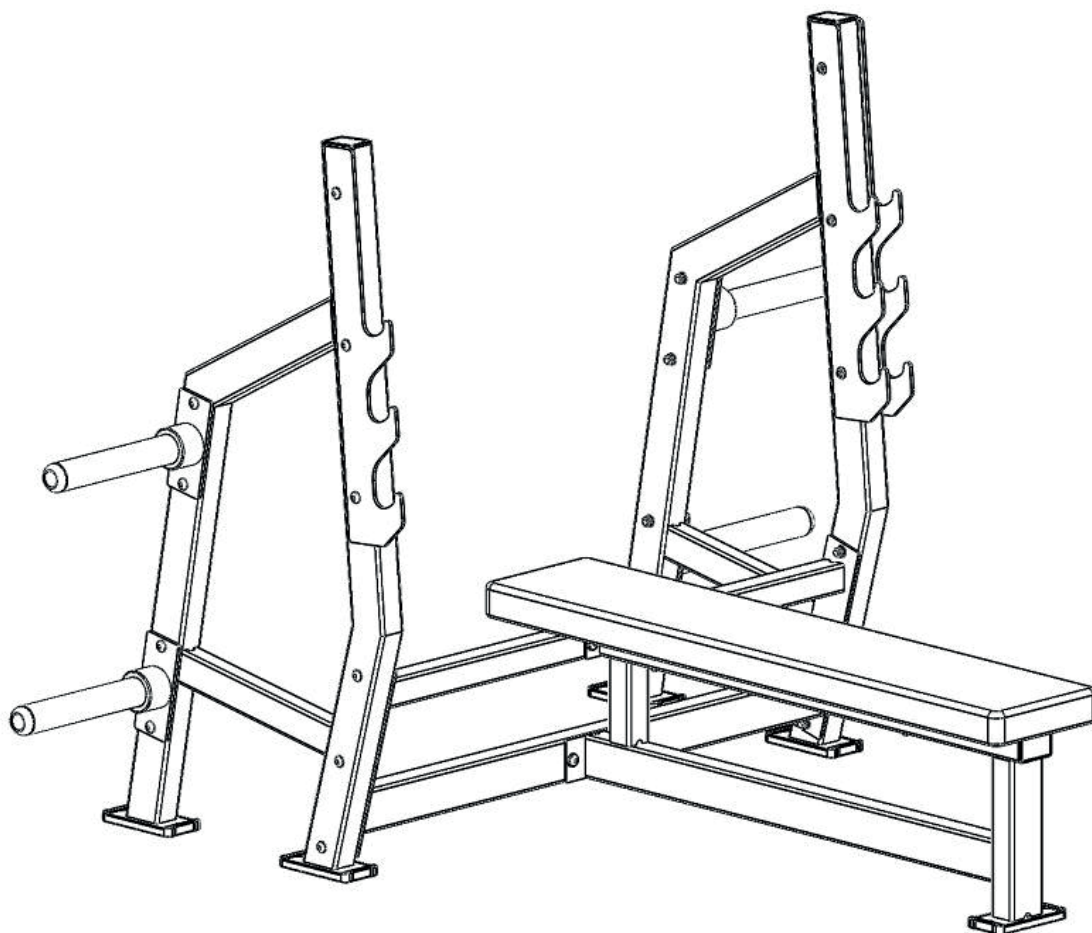


ASTRA*A***TECH**

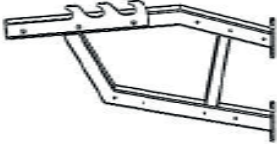
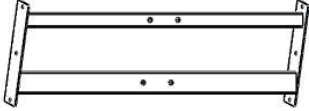

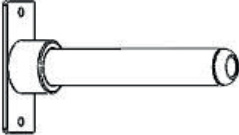
BANCO DE SUPINO RETO




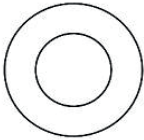
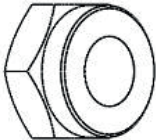

GUIA DE INSTALAÇÃO

LISTA DE PEÇAS

(embalagem individual)


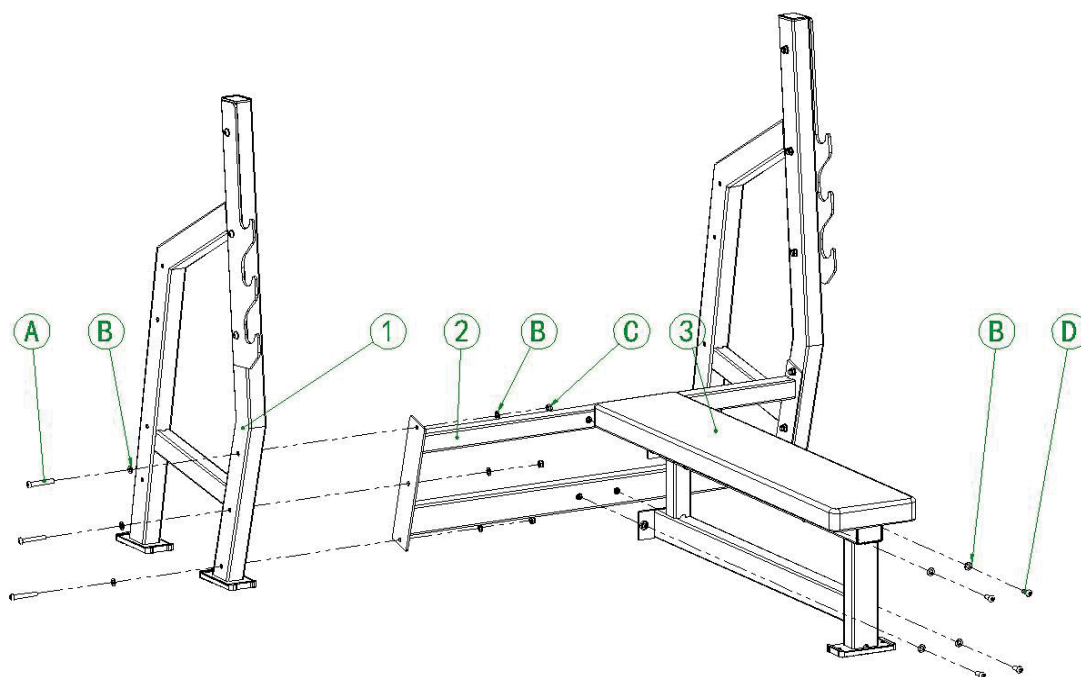
					
Nº. 1	Moldura lateral de dois lados 0200 (2pcs)	Nº. 2	Conjunto de suporte cruzado 0300 (1pc)	Nº. 3	Conjunto de quadro principal 0100 (1pc)
					
Nº. 4	Ganchos de placas de peso (4pcs)				

LISTA DE EMBALAGENS BLISTER

					
A	Parafusos de cabeça redonda plana M10 x 70	B	Arruelas planas Ø10	C	Contraporca M10
					
D	Parafusos de cabeça redonda plana M10 x 25				

ETAPAS DA MONTAGEM

Etapa N°	Item N°	Nome	Quantidade	Item N°	Nome	Quantidade
1	1	Quadro de etiquetas	2	A	Parafusos de cabeça redonda plana M10 * 70	6
	2	Alça de soldagem de alta tração	1	B	Arruelas planas B Ø10	16
	2	Assento pequeno da placa de montagem	4	C	Contraporca M10	6
				D	Parafusos de cabeça redonda plana M10 x 25	4



ETAPAS DA MONTAGEM

Etapa N°	Item N°	Nome	Quantidade	Item N°	Nome	Quantidade
2	4	Ganchos de placas de peso	4	A	Parafusos de cabeça redonda plana M10 * 70	8
				B	Arruelas planas B Ø10	16
				C	Contraporca M10	8

